



Stand 20-01-2021

- **B-Fix** is een compleet systeem dat bestaat uit planken met groef en bijbehorende montage-clips.
- Houtsoort, vochtigheid en clip moeten altijd op elkaar zijn afgestemd. Gebruik alleen B-Fix planken!
- Plankeinde: stop op een balk en monteer met een clip. De nieuwe plank monteren met een clip op een eigen stukje balk (dwars onder de plank, iets breder dan de plank) met ruimte ertussen voor waterafvoer.
- Afstand tussen de balken 40cm. Lees vooraf de algemene info: **Terrasmontage en onderconstructie**
- Ook bij correctie montage “werken” de planken wat meer t.o.v. vastschroeven, waardoor een ander voegebeeld kan ontstaan door het jaar heen. Dit is normaal, omdat het hier om een natuurproduct gaat.



1

De eerste plank aan de rand van het terras uitrichten en vastzetten. Leg dan de clip voor de bevestiging op de onderconstructie en schuif hem in de groef van de plank. Daarna boort u het schroefgat voor met een 4mm boor.

2

Schroef nu de schroef tot ongeveer de hoogte van de groef in de onderconstructie. De schroef mag niet dieper worden ingedraaid, omdat anders de volgende plank niet met de groef erin geschoven kan worden. **Niet forceren!**

3

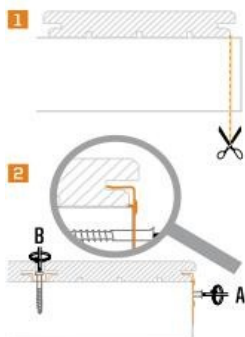
Sluit de volgende plank zo dicht mogelijk aan bij de vorige. Let erop dat deze plank goed wordt uitgericht over de volledige lengte.

4

Daarna pas de schroef helemaal vastschroeven.

5

Daarna kunt u de stappen herhalen, zo vaak als nodig is.



Voor de eerste en laatste plank zijn speciale clips ontwikkeld; gebruik hiervoor de start-/endclips (art.1014). De onderconstructie moet gelijk met de onderzijde van de plank worden ingekort, zodat de clip goed past. De vloer zit dan goed vast en de rand sluit netjes aan.

Verdere algemene info:

- Kies vooraf de kleur van de clips. Deze zijn leverbaar in messing-kleur (art. 1012) of zwart (art.1013).
- Bij een aluminium ondervloer; denk aan bijbehorende schroeven. Bijgeleverde schroeven zijn alleen geschikt voor een houten onderconstructie.
- Bij een aluminium onderconstructie adviseren wij eveneens EPDM-band tegen klapperen en afbreken van schroeven. (art.1720, Shore 70)
- Lees ook het info-blad **Houtsoort beschrijving** dat bij uw houtkeuze behoort !!